



SWAP Party

Goed plan! Je kleding ruilen is niet alleen supergezellig, het is ook nog eens leuk voor je portemonnee. Daarbij boek je milieuwinst als je kleren ruilt in plaats van koopt. Als minder mensen kleding kopen, hoeven kledingfabrikanten minder te produceren. En dat betekent een stuk minder milieu-impact.

Organiseer een ruil party! Hoe?.....



FAIRTRADE
GEMEENTE

SWAP party | kledingruilbeurs

Vrijdag 1 maart informeerden wij via Fair Topic al dat wij de komende editie van de Fairtrade Week een SWAP party oftewel een kledingruilbeurs gaan organiseren. Aanwezigen waren enthousiast en we hebben goede tips met elkaar kunnen uitwisselen. Wil je de opname van de Fair Topic ontvangen? Stuur dan een mail naar info@fairtradegemeenten.nl.

Wil jij ook een SWAP party in jouw gemeente organiseren? Leuk! Alles is mogelijk. Locatie kan zijn een school, buurthuis, bibliotheek, kerk of gemeentehuis. Tijdens de Fair Topic kregen we de tip om vooral ook te kijken naar leegstaande panden in je gemeente. Het aantal deelnemers is afhankelijk van hoe groots jullie het willen aanpakken. Alles wordt nog in een handleiding beschreven.

Lees meer over het organiseren van een SWAP-party in deze nieuwsbrief!

Faire groet,

Landelijk campagnebureau Fairtrade Gemeente

Fairtrade katoen

69% van Fairtrade katoen komt uit India

75% is ook biologisch gecertificeerd

20 Fairtrade gecertificeerde coöperaties met meer dan 40.000 katoenboeren.

<https://www.fairtradenederland.nl/producten/katoen/>



Wat is Fair Fashion?

Het thema deze Fairtrade Week is Fair Fashion. Een swap party heeft niet direct iets te maken met wat wij Fair Fashion noemen in onze campagne. Uiteraard zetten we tijdens deze Fairtrade Week duurzame merken en Fair Fashion initiatieven in de spotlights op social media. Fair Fashion heeft de afgelopen jaren terrein gewonnen. Het is een mooi thema om jongeren te betrekken bij de campagne.

Campagnecriteria Fair Fashion

Het hoogst haalbare in onze campagne is Fairtrade biologisch katoen. 75% van de Fairtrade katoen is namelijk ook biologisch gecertificeerd. Naast Fairtrade katoen verstaan we onder Fair Fashion ook ketens en merken die zijn aangesloten bij de Fair Wear Foundation en kleding die GOTS gecertificeerd is. Beide keurmerken hebben betrekking op de omstandigheden in de kledingfabrieken en het betalen van een eerlijke prijs. Biologische katoen en gerecyclede kleding wordt dus niet gezien als Fair Fashion.

Dergelijke initiatieven mogen in criterium 3 worden meegenomen maar worden aangemerkt als duurzaam.

Kledingwinkels tellen mee als:

- Ze minimaal twee verschillende kledingstukken (broek, T-shirt, jas, trui, etc.) verkopen die gemaakt zijn van Fairtrade gecertificeerd katoen, of
- Ze minimaal vier verschillende kledingstukken (broek, T-shirt, jas, trui, etc.) verkopen die GOTS gecertificeerd zijn, of
- Ze als keten zijn aangesloten bij de Fair Wear Foundation, of
- Ze collectie van kledingmerken (minimaal twee) voeren die zijn aangesloten bij de Fair Wear Foundation.

Fair Wear Foundation (FWF) zet zich in voor goede arbeidsomstandigheden in de kledingindustrie, in landen waar kleding wordt geproduceerd voor de Nederlandse en de Europese markt. FWF werkt samen met brancheorganisaties en vakbonden (FNV en CNV). FWF heeft een gedragscode ontwikkeld die gebaseerd is op de normen van de International Labour Organisation (ILO).

Global Organic Textile Standard (GOTS) is een internationale standaard voor biologische en kleding en textiel (door de hele keten). Daarnaast vereist de certificering naleving van de sociale criteria bij de katoenteelt en de verwerking tot stof. Dat gaat om zaken als minimumloon, verbod kinderarbeid en een veilige werkomgeving.

Criteria Fair Fashion pagina 22 handleiding Fairtrade Gemeente

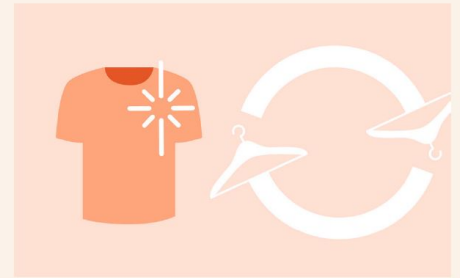
Hoe organiseer je een SWAP party?

Voor het organiseren van een SWAP party oftewel een kledingruilbeurs hebben wij een aantal goede tips voor jullie verzameld. Vergeet uiteraard niet dat de hapjes en drankjes die geserveerd worden FAIRTRADE zijn! Denk dan aan de koffie, thee, sap, chocolade, brownies en koekjes, maar ook hartige gerechtjes zijn volop te maken met Fairtrade ingrediënten. Neem een kijkje op de website van Fairtrade Original voor [borrelhapjes, dips en snacks](#), [lekkere drankjes](#) en overheerlijke en [makkelijke lunchrecepten](#). Je kan dit als kernteam verzorgen maar ook vragen om de gasten iets mee te nemen. We gaan alles nog uitgebreid beschrijven in een handleiding. De handleiding komt zo snel mogelijk jullie kant op. Wat kunnen jullie nu alvast oppakken? Bedenk met het kernteam hoe groot je het wil aanpakken? Het zo snel mogelijk vastleggen van een locatie is ook belangrijk. Bedenk daarna hoe jullie dit verder willen gaan invullen en neem de tips hieronder alvast mee. Zie verderop in deze nieuwsbrief ook het voorbeeld van een school in Fairtrade Gemeente Houten waar leerlingen helemaal zelf een SWAP-party organiseerden.

Swap till you drop | kledingruil

Tip 1: Goede kleding

Dus schoon gewassen, gestreken, niet kapot en/of versleten.



FAIRTRADE
GEMEENTE

Swap till you drop | kledingruil

Tip 2: Niet te veel, niet te weinig

Bedenk van tevoren hoeveel items iedereen mee mag nemen. Bijvoorbeeld tussen de 5 en 10 kledingstukken (evt accessoires en schoenen).




FAIRTRADE
GEMEENTE

Swap till you drop | kledingruil

Tip 3: Bepaal de groepsgrootte

Afhankelijk van hoe groot je het wil aanpakken. Denk als locatie aan buurthuis, marktkraam, bibliotheek, gemeentehuis of een lokaal café.



Samenwerking met scholen? Leerlingen kunnen het ook organiseren.



FAIRTRADE
GEMEENTE

Swap till you drop | kledingruil

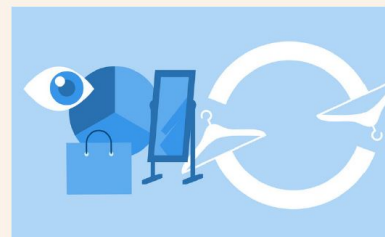
Tip 4: Verdeel de ruil in rondes

Ronde 1: Iedereen mag de meegebrachte kleding bekijken.

Ronde 2: Kledingstukken passen.

Ronde 3: Dan begint het echte ruilen.

Geef iedereen voldoende tijd om rustig te kijken, passen, kiezen en verdelen.



FAIRTRADE
GEMEENTE

Swap till you drop | kledingruil


Tip 4: Eerlijk zullen we alles delen

Op grotere evenementen is er soms de regel: wie het eerst komt, wie het eerst maalt.

Bij kleinere ruilfeestjes is het prettiger om met elkaar te overleggen. Gun elkaar iets moois!

Kom je er echt niet uit? Dan kun je altijd nog loten of dobbelen.

Maak er vooral een feestje van!



FAIRTRADE
GEMEENTE

Presentatie is te downloaden via onze website



Achtergrondinformatie

De kledingindustrie op de olie-industrie na de grootste vervuiler. De impact op het milieu is enorm. Het massale, razendsnelle produceren, gebruiken en afdanken van kleding leidt bijvoorbeeld tot CO-2 uitstoot, microplastic vervuiling en vervuiling van water en grond. En dan hebben we het nog niets eens over het mensen- en dierenleed van de kledingindustrie. De omstandigheden in kledingfabrieken zijn vaak erbarmelijk met lange werkdagen van meer dan 10 euro voor een hongerloon. Jaarlijks komen er bijna 1 miljard nieuwe kledingstukken op de Nederlandse markt. Gemiddeld kopen we rond de 50 nieuwe kledingstukken per jaar. Winst is dus om minder kledingstukken te kopen, kleding te repareren of tweedehands te kopen, te recyclen of maak er dus een ander blij mee door een kledingruilparty te organiseren. Koop je nieuwe kleding dan is het vooral goed om te letten op kleding van verantwoorde en Fairtrade katoen en duurzame merken met aandacht voor mens, dier en planeet! We hebben wat achtergrondinformatie en feitjes voor jullie verzameld en staan in de presentatie die hieronder te downloaden is.

[Presentatie is te downloaden via onze website](#)



Voorbeeld school FTG Houten

Heemlanden
Heb jij kleding die je niet meer draagt? Kom het dan ruilen!
Kledingruilbeurs

Lokaal 017

Donderdag
24 november

Kleding inleveren van 08:00 tot 10:00 uur
Kleding uitkiezen tussen 14:00 en 17:00 uur

Op donderdag 24 november organiseren 4 leerlingen uit havo 3 een kledingruilbeurs.

Tussen 8 en 10 uur kun je kleding inleveren in lokaal 0.17. Deze kleding moet natuurlijk schoon zijn en in goede staat. Voor elk kledingstuk krijg je een bonnetje en in de middag kun je tussen 2 uur en 5 uur in hetzelfde lokaal met deze bonnetjes nieuwe kleding uitkiezen.

Goed voor het milieu en goed voor jouw kledingkast.

Zien we je dan?!





Tips....



Samenwerking met lokaal naaiatelier

Nodig lokale politiek, wethouders uit.

Nodig lokale media uit.

Extra verkoop van lokale winkels.

Zorg voor lekkere hapjes en drankjes (Fairtrade!) en een leuke aankleding!

Vraag lokale influencer als ambassadeur om jullie party te promoten



Wat heb je nodig voor een swap party?

Materialen:

Kledingstukken

Hapjes

Drankjes

Muziek

Gereedschap:

kledingrekken

Uitstaltafels

Dobbelstenen

Passpiegels

Leuk om te netwerken in jouw gemeente!



Copyright © 2024 Stichting Fairtrade Gemeente Nederland, All rights reserved.

Je bent een relatie van de Fairtrade Gemeente campagne

Our mailing address is:

Stichting Fairtrade Gemeente Nederland

Arthur van Schendelstraat 550

Utrecht, 3511 MH

Netherlands

[Voeg ons toe aan je adresboek](#)

Want to change how you receive these emails?
You can [update your preferences](#) or [unsubscribe from this list](#)

